

屋外用 AED スタンド

安心を屋外に・・・屋外設置AEDは、24時間いつでも・どなたでもご利用できます。

太陽光
発電

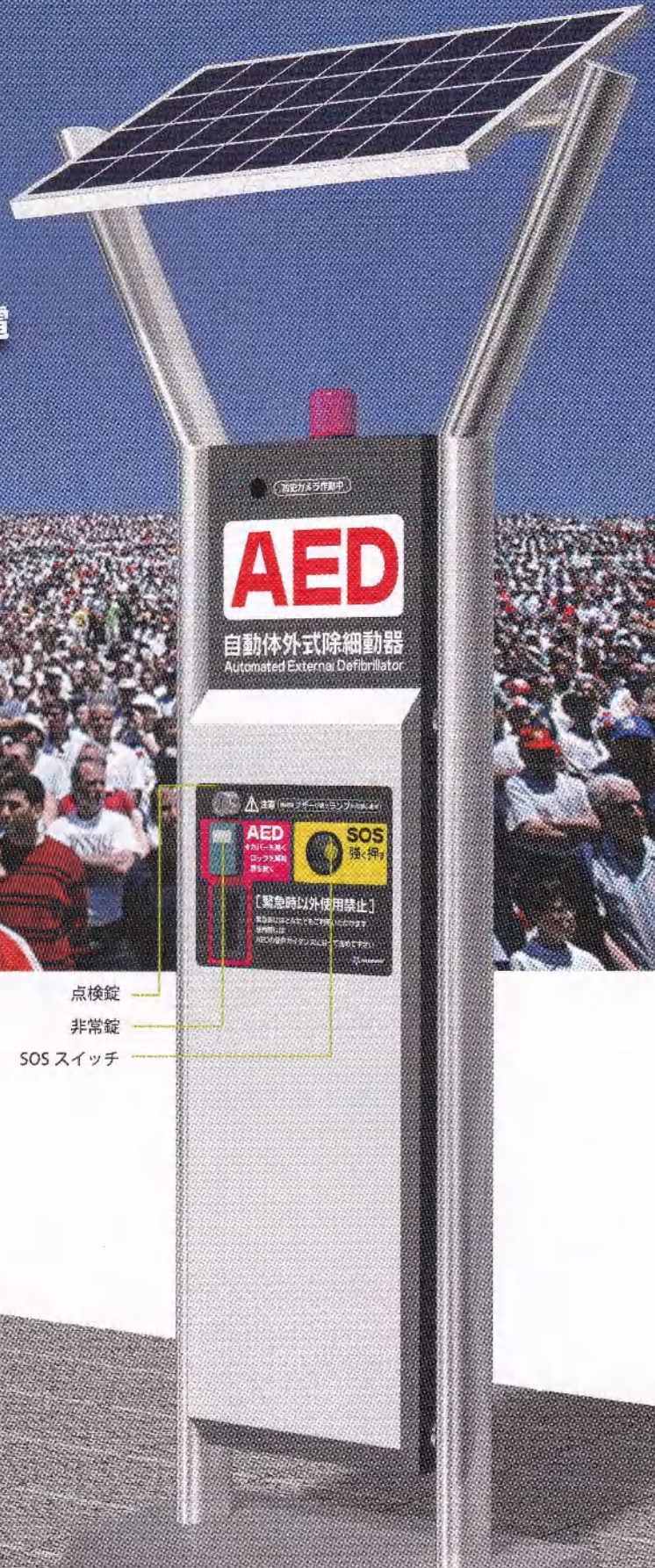


AED



SOS

全天候対応
夜間照明
緊急時サイン
防犯対策
ソーラ発電
バッテリー充電
電気工事不要



AED

自動体外式除細動器
Automated External Defibrillator



+

救護
マット



身体保護



救護用品

ソーラパネル
バトライト
防犯カメラ
AED サイン (夜間発光)
AED
救護マット
バッテリー

点検錠
非常錠
SOS スイッチ

AED

自動体外式除細動器
Automated External Defibrillator



確かな技術と自由な発想。洗練された技術をお届けします。



SUMIRE

屋外用としての機能

屋外設置では自然環境から AED を確実に保管するための対策と共に夜間の視認性やいたずらなどから AED を守る保安対策が必要です

防水性

防水構造の保管庫で雨から AED や救護マットを守ります。



温度管理

AED は 0° ~ 50° の範囲で保管する必要があり、保管庫は通気性や断熱ボックスでの熱対策や補助ヒーターで温度管理をおこないます。



夜間照明

夜間でも認識しやすいように、AED と SOS のパネルは発光させることで暗闇でも認識しやすくしています。




防犯対策

扉を開くとパトライトが発光しブザーが鳴ります、さらに防犯カメラで動画記録することでいたずらを予防します。



電源

大型ソーラパネルで発電された電気はリチウムイオン電池に充電されレスキュータワーの電源として供給され余った電気は日照が少ない際のサポート電源として蓄電されます。
電源がない場所でも電気工事不要で施工ができ、電気代も不要です。



設置

設置には太陽光があたる場所ならどこでも設置可能です
電源がない場所でも電気工事は不要です、電気代も不要です。



公園

住宅地

レジャー施設

屋外イベント

使用方法

扉にはいたずらを防止する為に基締非常錠を取付けています。

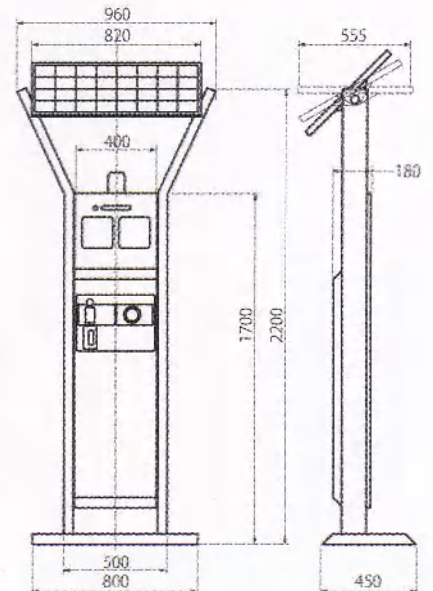


点検時


上部の鍵をを解除する。

緊急時

カバーを開きレバーを廻し扉のロックを解除する。



扉を開くとレスキュータワーの中には AED 本体と救護マットが入っています
AED の取扱いは AED から流れる音声ガイダンスに従って進めて下さい。



<http://www.k-sumire.com>

医療機器製造業認可工場

株式会社 スミレ工作所

〒572-0076 大阪府寝屋川市仁和寺本町2-1-8

TEL . 072-838-3656 (代) FAX . 072-838-3658

E-mail:sumire@k-sumire.com